



Outils pratiques pour soutenir la transition vers la durabilité de l'EFP

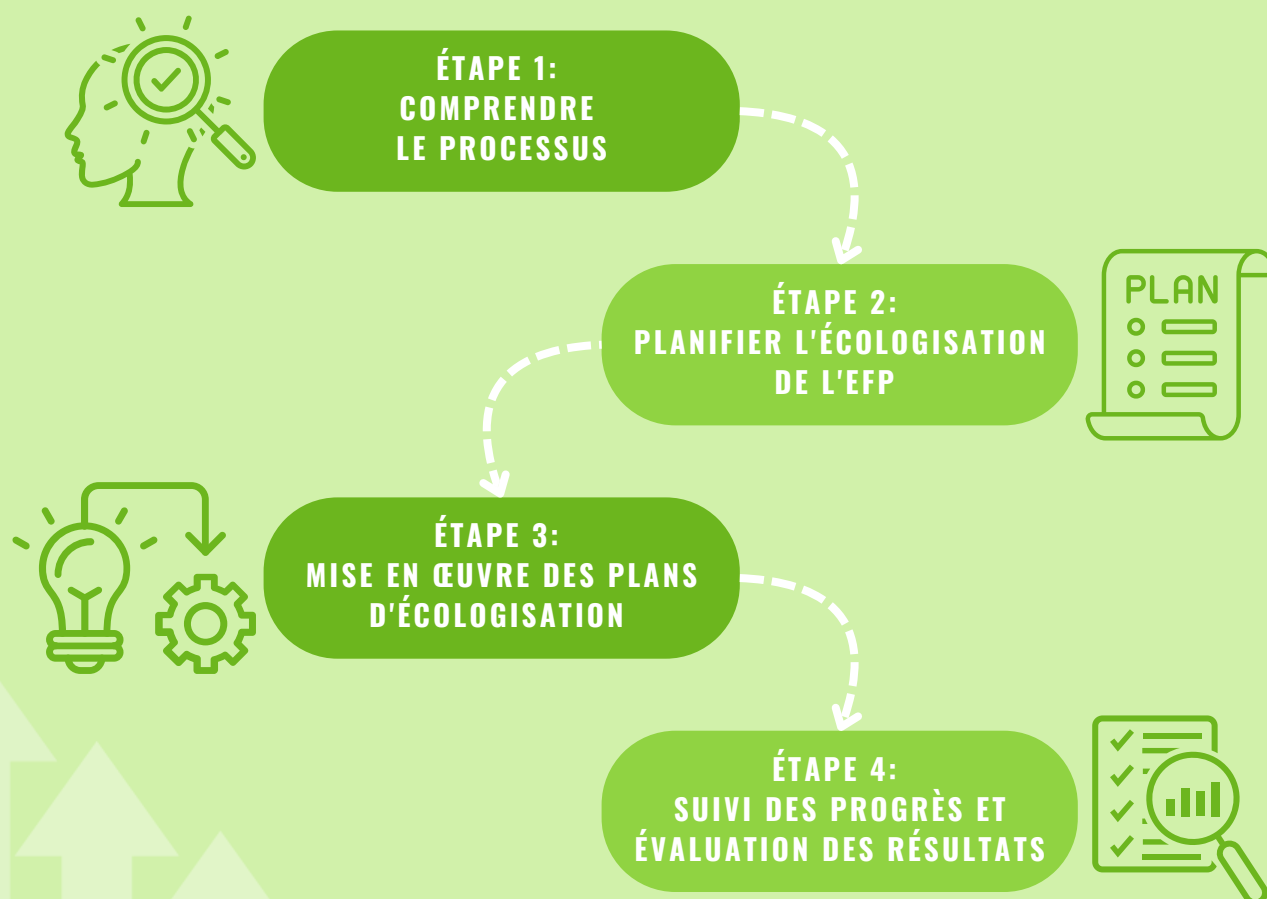
Annexe au cadre everGREEN



INTRODUCTION

Ce document a été créé dans le cadre du projet everGREEN - Empowering VET Institutions towards Greener Initiatives, financé par le programme Erasmus+. Il sert d'annexe au document-cadre everGREEN, qui fournit des lignes directrices pour soutenir la transition vers la durabilité de l'EFP. Le présent document se concentre sur l'outil de soutien everGREEN.

Pour aider les gestionnaires, les enseignants, les praticiens et les autres parties prenantes à rendre leurs établissements d'enseignement et de formation professionnels plus durables, le consortium everGREEN a développé l'outil de soutien everGREEN. Cet outil fournit un guide en ligne à travers le processus en 4 étapes (développé par l'UNESCO) qui est décrit en détail dans le cadre everGREEN. Le processus en 4 étapes a été conçu pour soutenir la transition écologique dans les établissements d'enseignement et de formation professionnels. Les quatre étapes sont les suivantes :



OUTIL D'ASSISTANCE EN LIGNE

Le processus en 4 étapes est accompagné d'une gamme d'outils pratiques développés par l'équipe everGREEN afin de rendre la mise en œuvre plus accessible pour les organisations de formation professionnelle (EFP). Pour chaque étape, l'outil d'accompagnement propose des approches, méthodes et ressources innovantes qui simplifient le processus, le rendant plus opérationnel et accessible pour les organisations lorsqu'elles mettent ces étapes en pratique.

ACCÈS À L'OUTIL DE SOUTIEN EVERGREEN

Vous pouvez accéder à l'outil de soutien en ligne directement en cliquant ici ou en visitant le site web everGREEN à l'adresse <https://evergreen.bupnet.eu/> et en cliquant sur l'onglet correspondant dans la navigation.

L'outil d'assistance everGREEN est disponible gratuitement et restera accessible au moins jusqu'à la fin de l'année 2029. Pour la plupart des fonctionnalités de l'outil, aucune inscription n'est nécessaire. Toutefois, pour utiliser pleinement l'outil d'évaluation de l'étape 2 du processus en 4 étapes, l'inscription est nécessaire. En effet, la plateforme génère des recommandations personnalisées pour votre processus d'écologisation, sur la base de vos réponses à l'auto-évaluation.

L'outil d'assistance est disponible en six langues : Anglais, Français, Allemand, Grec, Italien et Slovène. Vous pouvez facilement passer d'une langue à l'autre en cliquant sur le bouton qui affiche la langue actuellement sélectionnée.

Si vous avez besoin d'aide pour naviguer dans l'outil d'assistance, vous pouvez vous référer au manuel de l'utilisateur. [Téléchargez le manuel de l'utilisateur ici](#) ou cliquez sur le bouton Manuel de l'utilisateur sur la page principale de l'outil d'assistance pour obtenir un guide complet de chaque fonctionnalité et étape.

Dans la section suivante, nous présentons une vue d'ensemble de tous les outils et méthodes pratiques disponibles dans l'outil d'assistance en ligne, conçu pour aider à la mise en œuvre du processus en 4 étapes.



OUTILS PRATIQUES

En cliquant sur le bouton "Processus en quatre étapes" dans la barre de navigation, vous ouvrirez une nouvelle page présentant l'ensemble du processus. Les éléments de cette page sont interactifs et, en cliquant dessus, vous accéderez à des pages supplémentaires ou à des fenêtres contextuelles contenant des explications détaillées.

Chaque étape du processus est soutenue par des outils pratiques.

Processus en quatre étapes

"«En 2017, l'UNESCO a publié le guide Écologisation de l'enseignement et de la formation techniques et professionnels - Guide pratique à l'intention des établissements afin d'aider les dirigeants et les praticiens de l'EFP à adopter l'éducation en vue du développement durable. Ce guide présente un processus en quatre étapes pour l'écologisation de l'EFP, qui constitue le fondement de la conception structurelle du projet everGREEN. Chez everGREEN, nous avons repris le processus en quatre étapes de l'UNESCO et l'avons enrichi d'approches, de méthodes et d'outils pratiques novateurs adaptés aux besoins des organisations d'EFP. Sur la droite, vous trouverez une vue d'ensemble du processus en quatre étapes de l'UNESCO, enrichi par les outils d'everGREEN. Nous vous fournissons des stratégies et des fiches de travail conçues pour vous aider à mettre en œuvre efficacement ces étapes dans votre organisation d'EFP.»"

The diagram shows a person climbing a staircase with four steps, numbered 1 to 4. Each step is associated with specific work sheets:

- Step 1: Feuille de Travail 1.1, Feuille de Travail 1.2, Feuille de Travail 1.3
- Step 2: Feuille de Travail 2.1, Feuille de Travail 2.2
- Step 3: Feuille de Travail 3.1
- Step 4: Feuille de Travail 4.1

Introduction

Après avoir parcouru les présentations et les feuilles de travail des quatre étapes, vous serez facilement en mesure de créer, de mettre en œuvre et de contrôler votre propre plan d'écologisation pour votre organisation d'EFP. Les documents fournis ici vous apporteront les connaissances et les outils dont vous avez besoin. Le modèle suivant pour votre plan d'écologisation individuel vous aidera à garder vos objectifs à l'esprit et vous accompagnera tout au long du processus de mise en œuvre. Vous trouverez le modèle [ICI](#).

OUTILS PRATIQUES POUR SOUTENIR L'ÉTAPE 1

COMPRENDRE LE PROCESSUS



L'étape 1 se compose de quatre tâches destinées à vous aider à mieux comprendre votre processus d'écologisation :

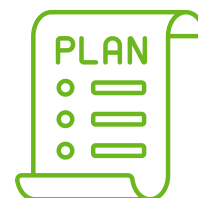
- Clarifier le concept d'écologisation
- Naviguer dans l'influence institutionnelle : Comprendre les mandats, les politiques et les engagements mondiaux pour un impact efficace.
- Mettre l'accent sur l'approche globale de l'institution
- Engager les équipes

Pour une explication plus détaillée et pour visualiser l'étape 1, cliquez [ici](#).

Des outils pratiques connexes sont disponibles sur l'outil d'assistance :

- **Feuille de travail 1.1: Clarifier le concept d'écologisation:** Cette feuille de travail vous aide à examiner les éléments clés de votre processus d'écologisation, vous rapprochant ainsi de la définition de vos besoins et du meilleur point de départ pour votre stratégie individuelle.
- **Feuille de travail 1.2: Naviguer dans l'influence institutionnelle:** En alignant votre stratégie d'écologisation sur les politiques, la législation et les engagements officiels, vous augmentez vos chances d'obtenir un soutien extérieur, tel qu'un financement ou une promotion.
- **Feuille de travail 1.3: Impliquer les équipes:** Au début de votre parcours d'écologisation, il est essentiel d'identifier le soutien dont vous disposez et de déterminer qui, au sein de votre organisation, peut collaborer à cette transformation.

OUTILS PRATIQUES POUR SOUTENIR L'ÉTAPE 2 PLANIFIER L'ÉCOLOGISATION DE L'EFP



Dans l'étape 2, vous évaluez la situation actuelle de votre organisation - dans quelle mesure votre organisation est-elle prête à adopter des mesures de durabilité et quel est votre niveau d'ambition en matière d'écologisation ? Cette étape est divisée en cinq sous-tâches qui vous aideront à orienter votre processus de planification :

- Sensibilisation et formulation de la raison d'être
- Développer une vision
- Promouvoir un engagement plus large
- Évaluer les réalités actuelles
- Élaborer un plan d'action pour l'écologisation des institutions

Les trois premières tâches consistent à obtenir l'adhésion des personnes, à renforcer le soutien et la sensibilisation au sein de l'organisation. Les deux dernières tâches se concentrent sur la planification du changement, où vous évaluez l'état actuel et développerez un plan d'action clair pour rendre votre organisation plus écologique.

Pour une explication plus détaillée et pour visualiser l'étape 2, cliquez [ici](#).

Parmi les outils pratiques connexes permettant d'obtenir l'adhésion des personnes concernées, on peut citer

- **Fiche de travail 2.1: Création d'une justification:** La formulation d'une justification est cruciale, car elle permet de s'assurer que tout le monde comprend l'importance du processus d'écologisation et voit les avantages qu'il apporte aux étudiants, au personnel, à la communauté et à l'établissement dans son ensemble.
- **Fiche de travail 2.2: Élaborer une déclaration de vision:** Que souhaitez-vous que votre organisation devienne à l'avenir ? Cette feuille de travail vous aidera à définir une vision claire et inspirante pour votre démarche d'écologisation.

Les outils pratiques connexes permettant de planifier le changement sont les suivants

- **Outil d'évaluation:** Questionnaire permettant d'évaluer le niveau de préparation de l'organisation à l'écologisation et de définir le niveau d'écologisation visé.
- **9 Scénarios d'écologisation:** Chaque scénario décrit un point de départ possible pour une organisation. Les neuf scénarios correspondent à chaque combinaison possible entre un niveau de préparation faible-moyen-élevé et un objectif d'écologisation léger-moyen-intense dans l'auto-évaluation.

- **32 mini-cours pour améliorer les compétences écologiques:** Les participants reçoivent une recommandation sur les cours qu'ils devraient suivre en fonction du scénario dans lequel ils se trouvent - c'est-à-dire en fonction de leur niveau de préparation initial et de leur niveau d'écologisation prévu.
- **Feuille de travail:** Élaboration d'un plan d'écologisation de base : Aide à définir clairement les objectifs d'écologisation pour les organisations d'EFP.

Après avoir rempli ces feuilles de travail, vous pouvez passer à l'outil d'évaluation, qui joue un rôle clé dans la planification du changement. L'outil d'évaluation est au cœur de l'outil de soutien everGREEN et constitue la caractéristique la plus innovante du projet.



Il permet aux utilisateurs d'évaluer le niveau actuel d'écologisation de leur organisation et de fixer leur niveau cible, c'est-à-dire de déterminer le degré d'écologisation qu'ils souhaitent atteindre. En fonction des résultats de leur auto-évaluation, les utilisateurs recevront des recommandations personnalisées sur les mini-cours à suivre, spécialement conçus pour soutenir leur processus d'écologisation. Cette approche personnalisée garantit que le parcours de chaque utilisateur est aligné sur la situation et les objectifs uniques de son institution.

Pour mieux comprendre votre situation de départ, votre niveau d'ambition et votre état de préparation à l'écologisation, faites le test d'évaluation. Ce test vous placera dans l'un des neuf scénarios et vous guidera vers les mini-cours les plus appropriés. Cliquez sur le bouton "**Faire l'évaluation**" pour accéder au questionnaire. Assurez-vous d'être inscrit sur la plateforme avant de procéder à l'évaluation.


Une fois que vous aurez terminé l'auto-évaluation, vous recevrez des résultats comme dans l'exemple suivant :

"Félicitations, vous avez terminé l'évaluation ! Votre niveau d'ambition est MOYEN et votre niveau de préparation est MOYEN. Cours suggérés : 5ème scénario".

En cliquant sur "5ème scénario", une nouvelle fenêtre s'ouvrira avec une description du scénario et les mini-cours recommandés.

Si vous souhaitez explorer tous les scénarios, cliquez sur l'onglet "Cours" ici: <https://evergreen-vle.eu/my-courses/>.

OUTILS PRATIQUES POUR SOUTENIR L'ÉTAPE 3 MISE EN ŒUVRE DES PLANS D'ÉCOLOGISATION



Après avoir étudié les présentations et les fiches de travail des deux premières étapes, vous serez bien équipé pour créer, mettre en œuvre et contrôler votre propre plan d'écologisation pour votre établissement d'enseignement et de formation professionnels. Dans cette étape, nous nous concentrons sur quatre domaines clés qui sont les plus pertinents pour les établissements d'EFPP européens qui s'efforcent de parvenir à la durabilité :

l'écologisation du campus

Écologisation du programme d'études et de la formation

Écologisation de la communauté et du lieu de travail

Écologisation de la culture organisationnelle

Ces domaines couvrent le large éventail des changements nécessaires pour intégrer le développement durable dans votre institution, depuis les pratiques environnementales sur le campus jusqu'à l'intégration du développement durable dans vos programmes de formation et votre culture organisationnelle.

Pour une explication plus détaillée et pour visualiser l'étape 3, cliquez sur [ici](#).

Outil pratique connexe pour soutenir l'étape 3

- **Feuille de travail 3.1: Mise en œuvre de votre initiative d'écologisation:** Ce modèle vous guidera dans la planification des étapes spécifiques de votre initiative d'écologisation, en vous aidant à évaluer les ressources dont vous avez besoin et à clarifier l'horizon temporel de vos efforts d'écologisation. Il vous aidera également à définir des actions pratiques pour chaque domaine de votre plan d'écologisation.

OUTILS PRATIQUES POUR SOUTENIR L'ÉTAPE 4 SUIVI DES PROGRÈS ET ÉVALUATION DES RÉSULTATS



L'étape 4 est principalement consacrée à l'apprentissage et à la définition d'indicateurs clés de performance (ICP) appropriés pour suivre et évaluer efficacement vos initiatives d'écologisation. Cette étape vous permet de suivre vos progrès et d'évaluer le succès de vos actions, ce qui vous permet de procéder à des ajustements et à des améliorations si nécessaire. En établissant des paramètres clairs, vous pouvez mesurer l'impact de vos efforts en matière de développement durable et vous assurer que votre organisation reste sur la bonne voie.

Pour une explication plus détaillée et pour visualiser l'étape 4, cliquez sur [ici](#).

Outil pratique connexe pour soutenir l'étape 4

- **Fiche de travail 4.1: Modèle de planification des mesures et des indicateurs clés de performance:** Ce modèle vous aidera à définir les principaux domaines d'activité de votre plan d'écologisation, à fixer les objectifs et les sous-objectifs correspondants et à identifier les principaux indicateurs clés de performance et les mesures permettant de suivre les progrès réalisés. Vous définirez également les actions clés nécessaires pour atteindre ces objectifs et déterminerez comment suivre et évaluer efficacement vos initiatives d'écologisation.

CRÉATION ET MISE EN ŒUVRE DE VOTRE PLAN D'ÉCOLOGISATION INDIVIDUEL



Après avoir parcouru les présentations et les feuilles de travail des quatre étapes, vous serez bien équipé pour créer, mettre en œuvre et contrôler votre propre plan d'écologisation pour votre organisation d'EFP. Le matériel fourni tout au long de ce processus vous offre les connaissances essentielles et les outils pratiques dont vous avez besoin pour faire de votre démarche de durabilité un succès.

Pour vous aider à rester sur la bonne voie et à faire en sorte que votre plan évolue au fur et à mesure de vos progrès, nous vous proposons un modèle de plan d'écologisation individuel. Ce modèle vous aidera à ne pas perdre de vue vos objectifs et constituera une ressource précieuse tout au long du processus de mise en œuvre, en évoluant parallèlement à vos efforts pour intégrer le développement durable dans votre organisation.

Vous pouvez trouver le modèle [\[ici\]](#).

Après une certaine période, par exemple quelques mois, vous pouvez revoir l'auto-évaluation. Ce faisant, vous vous retrouverez probablement dans un scénario différent, avec des recommandations de mini-parcours mises à jour et adaptées à vos progrès. Ce processus continu vous permet d'affiner et d'ajuster votre plan d'écologisation au fur et à mesure que vous avancez.

À chaque itération, votre compréhension et votre préparation au développement durable s'amélioreront, ce qui vous amènera idéalement à atteindre le neuvième scénario, caractérisé par un niveau d'ambition élevé et un stade de préparation avancé. Cette amélioration continue garantit que votre parcours d'écologisation reste dynamique et aligné sur les objectifs évolutifs de votre institution.

L'ALLIANCE EUROPÉENNE POUR UN ENSEIGNEMENT ET UNE FORMATION PROFESSIONNELS RESPECTUEUX DE L'ENVIRONNEMENT

L'Alliance européenne pour l'enseignement et la formation professionnels (EFP) verts a pour objectif d'étendre le succès du projet everGREEN en accueillant de nouveaux membres qui s'engagent à promouvoir la durabilité dans l'enseignement et la formation professionnels (EFP). En rejoignant l'Alliance, vous aurez accès aux outils, cadres et méthodologies développés dans le cadre du projet everGREEN, ce qui permettra à votre établissement d'entamer ou d'améliorer son processus d'écologisation.

La mission de l'Alliance est de permettre aux établissements d'enseignement et de formation professionnels de toute l'Europe d'adopter des pratiques durables, d'intégrer des compétences écologiques dans leurs programmes et de contribuer à la transition écologique au sens large. Grâce à la collaboration et au partage des ressources, l'Alliance aide les établissements à renforcer leurs efforts en matière de développement durable tout en encourageant une communauté d'organisations partageant les mêmes idées.

COMMENT ADHÉRER À L'ALLIANCE

L'Alliance européenne pour un enseignement et une formation professionnels respectueux de l'environnement est ouverte aux établissements d'enseignement et de formation professionnels de toute l'Europe. Veuillez noter que l'Alliance n'est disponible qu'en anglais. Pour adhérer, suivez les étapes suivantes :

1. Consultez le site web du projet everGREEN à l'adresse suivante <https://evergreen.bupnet.eu/>.
2. Cliquez sur le bouton "Alliance for Green VET" (Alliance pour un enseignement professionnel vert).
3. Faites défiler la page et cliquez sur le bouton "Rejoindre l'Alliance".
4. Remplissez vos coordonnées et nous vous contacterons rapidement pour confirmer votre adhésion.

AVANTAGES DE L'ADHÉSION À L'ALLIANCE

En adhérant à l'Alliance, vous aurez accès à plusieurs avantages clés:

- **Accès au cadre et aux outils everGREEN:** Utilisez ces ressources pour intégrer le développement durable dans vos programmes et initiatives d'EFP.
- **Invitations à des événements exclusifs et à des sessions de formation:** Améliorez vos connaissances et votre expertise grâce à des événements sur mesure et des opportunités de développement professionnel.
- **Possibilités de mise en réseau:** Entrez en contact avec des organisations et des professionnels partageant les mêmes idées dans toute l'Europe, et trouvez éventuellement des partenaires pour des projets Erasmus+ ou d'autres collaborations.
- **Soutien et ressources continus:** Continuez à recevoir des conseils et des outils pour garantir le succès de vos initiatives en matière de développement durable.

REJOIGNEZ LE MOUVEMENT POUR UN AVENIR PLUS VERT DANS L'EFP

En rejoignant l'Alliance Européenne pour des EFP vertes, vous faites non seulement progresser votre institution sur la voie de la durabilité, mais vous intégrez également un mouvement Européen plus large en faveur d'une éducation et d'une formation professionnelles plus vertes et durables. Ensemble, nous pouvons créer un changement durable et soutenir la transition écologique dont notre monde a besoin.



Ce document est publié sous la licence internationale Creative Commons Attribution-NonCommercial-ShareAlike 4.0 (<https://creativecommons.org/licenses/by-nc/4.0/>) et peut être téléchargé gratuitement à partir du [site web everGREEN](#).



**Cofinancé par
l'Union européenne**

Financé par l'Union européenne. Les points de vue et avis exprimés n'engagent toutefois que leur(s) auteur(s) et ne reflètent pas nécessairement ceux de l'Union européenne ou de l'Agence exécutive européenne pour l'éducation et la culture (EACEA). Ni l'Union européenne ni l'EACEA ne sauraient en être tenues pour responsables.

Project Ref. no. 2021-2-DE02-KA220-VET-000049358