



Praktična orodja za podporo prehodu na trajnostno poklicno izobraževanje in usposabljanje

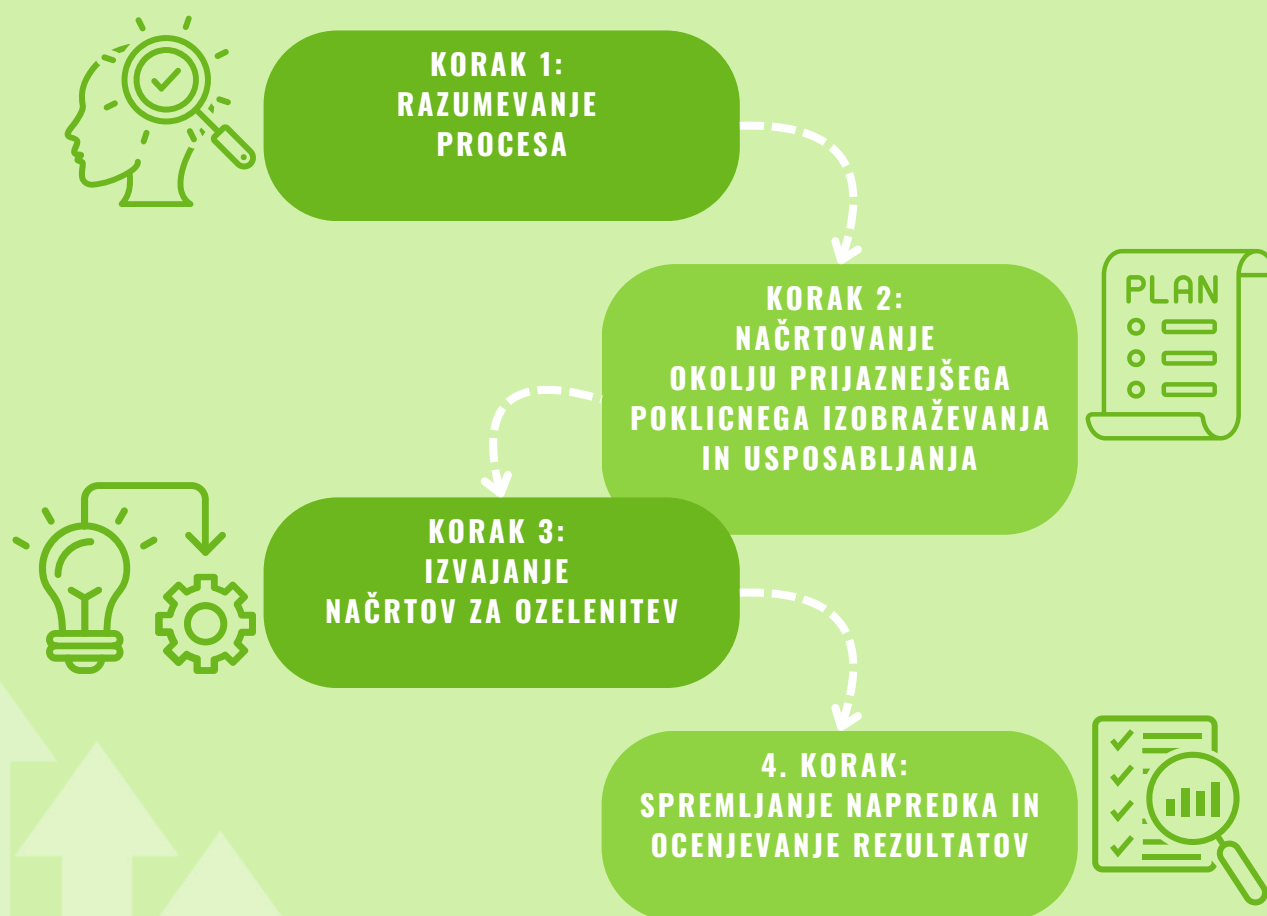
Priloga k okviru everGREEN



UVOD

Ta dokument je nastal v okviru projekta everGREEN - Opolnomočenje institucij poklicnega izobraževanja in usposabljanja za bolj zelene pobude, ki ga financira program Erasmus+. Služi kot priloga k okvirnemu dokumentu everGREEN, ki vsebuje smernice za podporo prehodu na trajnostno poklicno izobraževanje in usposabljanje. Ta dokument se osredotoča na podporno orodje everGREEN.

Konzorcij everGREEN je razvil podporno orodje everGREEN, da bi pomagal vodjem, učiteljem, strokovnim delavcem in drugim zainteresiranim stranem, da bi njihove institucije poklicnega izobraževanja in usposabljanja postale bolj trajnostne. To orodje je spletni vodnik po procesu v štirih korakih (ki ga je razvil UNESCO), ki je podrobno opisan v okviru everGREEN. Proces 4 korakov je bil zasnovan v podporo zelenemu prehodu v institucijah poklicnega izobraževanja in usposabljanja. Štirje koraki so naslednji:



SPLETNO ORODJE ZA PODPORO

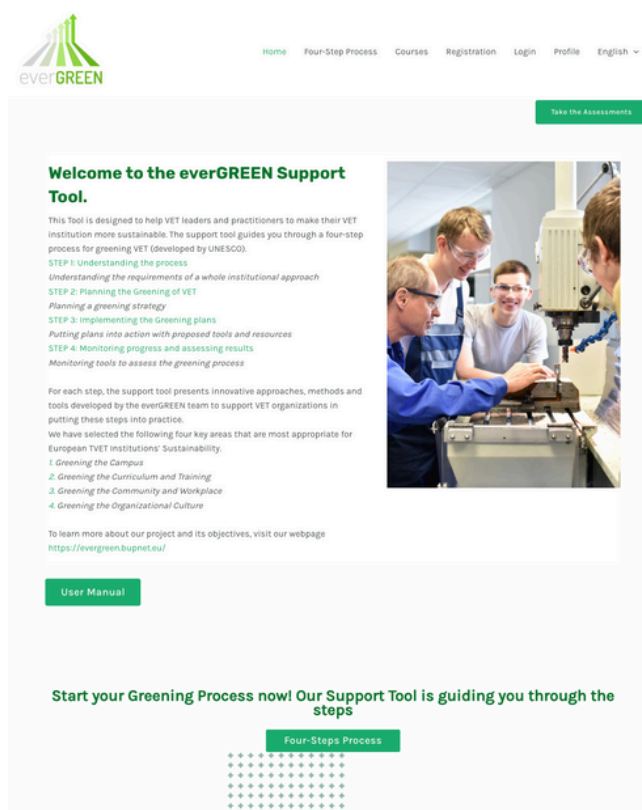
4-stopenjski proces je podprt z vrsto praktičnih orodij, ki jih je razvila ekipa everGREEN posebej, da bi bilo izvajanje bolj izvedljivo za organizacije poklicnega izobraževanja in usposabljanja. Orodje za podporo za vsak korak zagotavlja inovativne pristope, metode in vire, ki poenostavijo proces, zaradi česar je bolj operativen in dostopen za organizacije poklicnega izobraževanja in usposabljanja, ko izvajajo te korake.

DOSTOP DO PODPORNEGA ORODJA EVERGREEN

Do spletnega podpornega orodja lahko dostopate neposredno s klikom [tukaj](#) ali tako, da obiščete spletno mesto everGREEN na naslovu <https://evergreen.bupnet.eu/> in v navigaciji kliknete zavihek "Online Support Tool".

Podporno orodje everGREEN je na voljo brezplačno in bo na voljo vsaj do konca leta 2029. Za večino funkcij orodja registracija ni potrebna. Za popolno uporabo ocenjevalnega orodja v 2. koraku 4-stopenjskega postopka pa je potrebna registracija. Platforma namreč na podlagi vaših odgovorov pri samoocenjevanju oblikuje prilagojena priporočila za vaš proces ozelenitve.

Podporno orodje je na voljo v šestih jezikih - angleščini, francoščini, nemščini, grščini, italijanščini in slovenščini. Med jeziki lahko preprosto preklapljate s klikom na gumb, ki prikazuje trenutno izbrani jezik.



The screenshot shows the homepage of the everGREEN Support Tool. At the top, there is a navigation menu with links for Home, Four-Step Process, Courses, Registration, Login, Profile, and English. Below the navigation, there is a green button labeled "Take the Assessments". The main content area features a heading "Welcome to the everGREEN Support Tool." followed by a brief description of the tool's purpose. Below this, there are four steps listed: STEP 1: Understanding the process, STEP 2: Planning the Greening of VET, STEP 3: Implementing the Greening plans, and STEP 4: Monitoring progress and assessing results. A "User Manual" button is visible below the text. At the bottom, there is a call to action: "Start your Greening Process now! Our Support Tool is guiding you through the steps" with a "Four-Steps Process" button and a grid of dots representing the process steps.

Če potrebujete pomoč pri krmarjenju po podpornem orodju, si lahko ogledate uporabniški priročnik. [Uporabniški priročnik prenesite tukaj](#) ali kliknite gumb Uporabniški priročnik na glavni strani podpornega orodja, kjer najdete izčrpen vodnik po vsaki funkciji in koraku.

V naslednjem razdelku predstavljamo pregled vseh praktičnih orodij in metod, ki so na voljo v spletnem podpornem orodju in so namenjena pomoči pri izvajanju postopka v štirih korakih.

PRAKTIČNA ORODJA

S klikom na gumb "Postopek v štirih korakih" v navigacijski vrstici se odpre nova stran, na kateri je predstavljen celoten postopek. Elementi na tej strani so interaktivni in s klikom nanje boste dostopali do dodatnih strani ali pojavnih oken s podrobnimi razlagami. S klikom na zadnji gumb lahko spremenitev nastavitve jezika v slovenščino.

Vsak korak postopka je podprt s praktičnimi orodji.

FOUR-STEP PROCESS

In 2017, UNESCO published the guide *Greening Technical and Vocational Education and Training - A Practical Guide for Institutions to support VET leaders and practitioners in embracing Education for Sustainable Development*. This guide introduces a four-step process for greening VET, which forms the foundation of the everGREEN project's structural design. At everGREEN, we have taken UNESCO's four-step process and enriched it with innovative approaches, methods, and practical tools tailored to the needs of VET organizations. On the right, you'll find an overview of the UNESCO four-step process, enhanced by everGREEN's tools. We provide you with strategies and worksheets designed to help you effectively implement these steps in your VET organization.

Introduction

After working through the presentations and worksheets of the 4 steps, you will easily be able to create, implement and monitor your own individual Greening Plan for your VET organisation. The materials provided here will give you the knowledge and tools you need. The following template for your individual greening plan will help you to keep your goals in view and will continuously grow and accompany you during the implementation process. Find the template [HERE](#).

PRAKTIČNA ORODJA ZA PODORO KORAKA 1

RAZUMEVANJE PROCESA



Korak 1 je sestavljen iz štirih nalog, ki vam pomagajo bolje razumeti proces ozelenitve:

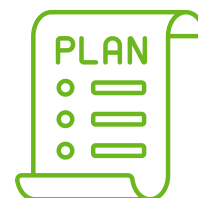
- Razjasnitev koncepta ozelenitve
- Krmarjenje med institucionalnimi vplivi: Razumevanje globalnih pooblastil, politik in zavez za učinkovit vpliv.
- Poudarjanje globalnega pristopa institucije
- Angažiranje ekip

Za podrobnejšo razlago in ogled koraka 1 kliknite [tukaj](#).

Praktična orodja, ki so na voljo v podpornem orodju za korak 1, vključujejo:

- **Delovni list 1.1:** Ta delovni list vam pomaga razmisliti o ključnih elementih vašega procesa ozelenitve, s čimer se boste približali opredelitvi vaših potreb in najboljšemu izhodišču za vašo individualno strategijo.
- **Delovni list 1.2:** Navigacija po institucionalnem vplivu: Usklajevanje vaše zelene strategije z uradnimi politikami, zakonodajo in zavezami povečuje vaše možnosti za pridobitev zunanje podpore, na primer financiranja ali promocije.
- **Delovni list 1.3:** Vključevanje ekip: Na začetku poti k okolju prijaznejšemu delovanju je ključnega pomena, da ugotovite, kakšna podpora vam je na voljo, in določite, kdo v vaši organizaciji lahko sodeluje pri tej preobrazbi.

PRAKTIČNA ORODJA ZA PODORO 2. KORAKU NAČRTOVANJE OZELENITVE



V 2. koraku boste ocenili trenutni položaj svoje organizacije – kako pripravljena je vaša organizacija na trajnostne ukrepe in kakšne so vaše ambicije glede ozelenitve? Ta korak je razdeljen na pet podnalog, ki vam bodo v pomoč pri vodenju procesa načrtovanja:

- Ozaveščanje in oblikovanje utemeljitve
- Razvijanje vizije
- Spodbujanje širše vključenosti
- Ocenjevanje trenutne realnosti
- Razvoj akcijskega načrta za ozelenitev institucij

Prve tri naloge se osredotočajo na vključevanje ljudi, krepitev podpore in ozaveščenosti v organizaciji. Zadnji dve nalogi se osredotočata na načrtovanje sprememb, kjer boste ocenili trenutno stanje in razvili jasen akcijski načrt za ozelenitev organizacije.

Za podrobnejšo razlago in ogled 2. koraka kliknite [tukaj](#).

Praktična orodja, ki so na voljo v podpornem orodju za korak 2, vključujejo:

- **Delovni list 2.1:** Ustvarjanje utemeljitve: Oblikovanje utemeljitve je ključnega pomena, saj zagotavlja, da vsi razumejo pomen procesa ozelenitve in vidijo koristi, ki jih prinaša študentom, osebju, skupnosti in instituciji kot celoti.
- **Delovni list 2.2:** Razvoj izjave o viziji: Kaj si želite, da bi vaša organizacija postala v prihodnosti? Ta delovni list vam bo pomagal opredeliti jasno in navdihujočo vizijo za vašo zeleno pot.

Praktična orodja za načrtovanje sprememb vključujejo

- **Orodje za ocenjevanje:** vprašalnik za oceno stopnje pripravljenosti posamezne organizacije na ozelenitev in opredelitev ciljne stopnje ozelenitve.
- **9 Scenarijev ozelenitve:** Vsak scenarij opisuje možno izhodišče organizacije. Devet scenarijev ustreza vsaki možni kombinaciji med nizko–srednje–visoko pripravljenostjo in lahkim–srednje–intenzivnim ciljem ozelenitve v samooceni.
- **32 mini tečajev za izboljšanje zelenih veščin:** Udeleženci prejmejo priporočilo, katere tečaje naj opravijo glede na scenarij, v katerem so se znašli, tj. glede na njihovo začetno stopnjo pripravljenosti in nameravano stopnjo ozelenitve.
- **Delovni list:** Pomaga jasno opredeliti cilje ozelenitve za organizacije poklicnega izobraževanja in usposabljanja.



Ko izpolnite te delovne liste, lahko nadaljujete z orodjem za ocenjevanje, ki ima ključno vlogo pri načrtovanju spremembe. Orodje za ocenjevanje je srce orodja za podporo everGREEN in je najbolj inovativna funkcija projekta.

Uporabnikom omogoča, da ocenijo trenutno stopnjo ozelenitve svoje organizacije in določijo ciljno stopnjo – v bistvu določijo, kako zeleni želijo postati. Na podlagi rezultatov samoocenjevanja bodo uporabniki prejeli prilagojena priporočila, katerih mini tečajev naj se udeležijo, posebej zasnovana za podporo njihovem procesu ozelenitve. Ta osebni pristop zagotavlja, da je pot vsakega uporabnika usklajena z edinstvenim položajem in cilji njegove institucije.

Če želite boljše razumeti svoj izhodiščni položaj, raven ambicij in pripravljenost na ozelenitev, opravite ocenjevalni test. Ta test vas bo uvrstil v enega od devetih scenarijev in vas usmeril k najprimernejšim mini tečajem. Za dostop do vprašalnika kliknite gumb "Opravite test, da ocenite svoje trenutno stanje o zadevi". Preden se lotite ocenjevanja, se prepričajte, da ste registrirani na platformi.


Ko boste opravili samoocenjevanje, boste prejeli rezultate, kot je ta primer:

"Čestitamo, končali ste ocenjevanje! Vaša raven ambicij je SREDNJA, vaša raven pripravljenosti pa SREDNJA. Predlagani tečaji: ".

S klikom na "5. scenarij" se odpre novo okno z opisom scenarija in priporočenimi mini tečaji.

Če želite preučiti vse scenarije, kliknite na zavihek "Mini tečaj".

PRAKTIČNA ORODJA ZA PODORO KORAKA 3 IZVAJANJE NAČRTOV ZA OZELENITEV



Ko boste predelali predstavitve in delovne liste iz prvih dveh korakov, boste dobro opremljeni za oblikovanje, izvajanje in spremljanje lastnega zelenega načrta za vašo organizacijo poklicnega izobraževanja in usposabljanja. V tem koraku se osredotočamo na štiri ključna področja, ki so najpomembnejša za evropske ustanove poklicnega izobraževanja in usposabljanja, ki si prizadevajo za trajnost:

- Okolju prijaznejši kampus
- Okolju prijaznejši učni načrt in usposabljanje
- Ozelenitev skupnosti in delovnega mesta
- Okolju prijazna organizacijska kultura

Ta področja zajemajo širok obseg sprememb, ki so potrebne za uvedbo trajnosti v vaši instituciji, od okoljskih praks v kampusu do vključevanja trajnosti v programe usposabljanja in organizacijsko kulturo.

Za podrobnejšo razlago in ogled 3. koraka kliknite [tukaj](#).

Praktično orodje za podporo koraka 3

- **Delovni list 3.1: Izvajanje pobude za ozelenitev:** Ta predloga vas bo vodila pri načrtovanju posameznih korakov vaše pobude za ozelenitev, vam pomagala oceniti potrebna sredstva in pojasniti časovni okvir vaših prizadevanj za ozelenitev. Pomagala vam bo tudi pri oblikovanju praktičnih ukrepov za vsako področje vašega načrta ozelenitve.

PRAKTIČNA ORODJA ZA PODORO KORAKA 4

SPREMLJANJE NAPREDKA IN OCENJEVANJE REZULTATOV



Četrty korak je namenjen predvsem spoznavanju in opredelitvi ustreznih ključnih kazalnikov uspešnosti (KPI) za učinkovito spremljanje in ocenjevanje vaših zelenih pobud. Ta korak zagotavlja, da lahko spremljate svoj napredek in ocenjujete uspešnost svojih ukrepov ter po potrebi omogočate prilagoditve in izboljšave. Z vzpostavitvijo jasnih kazalnikov lahko merite učinek svojih trajnostnih prizadevanj in zagotovite, da bo vaša organizacija ostala na pravi poti.

Za podrobnejšo razlago in ogled 4. koraka kliknite [tukaj](#).

Praktično orodje za podporo koraka 4

- **Delovni list 4.1:** Predloga za načrtovanje metrik in ključnih kazalnikov uspešnosti: Ta predloga vam bo pomagala pri opredelitvi ključnih področij dejavnosti v vašem načrtu ozelenitve, določitvi povezanih ciljev in podciljev ter opredelitvi glavnih ključnih kazalnikov uspešnosti in metrik za spremljanje napredka. Opredelili boste tudi ključne ukrepe, potrebne za doseganje teh ciljev, in določili, kako učinkovito spremljati in ocenjevati svoje pobude za ozelenitev.

USTVARJANJE IN IZVAJANJE VAŠEGA INDIVIDUALNEGA NAČRTA OZELENITVE



Ko boste obdelali predstavitve in delovne liste iz vseh štirih korakov, boste dobro opremljeni za oblikovanje, izvajanje in spremljanje lastnega zelenega načrta za vašo organizacijo poklicnega izobraževanja in usposabljanja. Gradivo, ki je na voljo v tem procesu, vam ponuja osnovno znanje in praktična orodja, ki jih potrebujete, da bo vaša trajnostna pot uspešna.

Da boste lažje ostali na pravi poti in zagotovili, da se bo vaš načrt sproti razvijal, smo vam pripravili predlogo za vaš individualni načrt ozelenitve. Ta predloga vam bo v pomoč pri ohranjanju vaših ciljev in vam bo služila kot dragocen vir v procesu izvajanja, saj bo rasla skupaj z vašimi prizadevanji za vključitev trajnosti v vašo organizacijo.

Predlogo lahko najdete [\[tukaj\]](#), na dnu strani.

Po določenem obdobju, na primer po nekaj mesecih, lahko ponovno opravite samooceno. S tem se boste verjetno znašli v drugačnem scenariju s posodobljenimi priporočili za mini tečaj, prilagojenimi vašemu napredku. Ta stalni postopek vam omogoča, da ob napredovanju izpopolnujete in prilagajate svoj zeleni načrt.

Z vsako iteracijo se bosta vaše razumevanje in pripravljenost na trajnost povečala, v idealnem primeru pa boste dosegli deveti scenarij, za katerega sta značilna visoka raven ambicij in napredna stopnja pripravljenosti. To nenehno izboljševanje zagotavlja, da bo vaša pot k zelenju dinamična in usklajena z razvijajočimi se cilji vaše ustanove.

EVROPSKA ZVEZA ZA ZELENO POKLICNO IZOBRAŽEVANJE IN USPOSABLJANJE

Evropska zveza za zeleno poklicno izobraževanje in usposabljanje si prizadeva razširiti uspeh projekta everGREEN s sprejetjem novih članov, ki si prizadevajo za spodbujanje trajnosti v poklicnem izobraževanju in usposabljanju (VET). Z včlanitvijo v zavezništvo boste pridobili dostop do orodij, okvirov in metodologij, razvitih v okviru projekta everGREEN, kar bo vaši ustanovi omogočilo, da začne ali okrepi proces ozelenitve.

Poslanstvo zavezništva je omogočiti ustanovam poklicnega izobraževanja in usposabljanja po vsej Evropi, da sprejmejo trajnostne prakse, vključijo zelena znanja v svoje učne načrte in prispevajo k širšemu zelenemu prehodu. S sodelovanjem in skupnimi viri zavezništvo pomaga institucijam okrepiti njihova prizadevanja za trajnost, hkrati pa spodbuja skupnost podobno mislečih organizacij.

KAKO SE PRIDRUŽITI ZAVEZNIŠTVU KAKO SE PRIDRUŽITI ZAVEZNIŠTVU

Evropska zveza za zeleno poklicno izobraževanje in usposabljanje je odprta za ustanove poklicnega izobraževanja in usposabljanja po vsej Evropi. Upoštevajte, da je zavezništvo na voljo samo v angleščini. Če se želite pridružiti, sledite naslednjim preprostim korakom:

1. Obiščite spletno stran projekta na naslovu <https://evergreen.bupnet.eu/>.
2. Kliknite na "Alliance for Green VET" gumb.
3. Z drsnikom na desni se pomaknite proti dnu strani in kliknite na "Join the Alliance" gumb.
4. Izpolnite svoje kontaktne podatke in v kratkem vas bomo kontaktirali, da potrdimo vaše članstvo.

PREDNOSTI PRIDRUŽITVE ZAVEZNIŠTVU PREDNOSTI PRIDRUŽITVE ZAVEZNIŠTVU

Z včlanitvijo v zavezništvo boste pridobili dostop do več ključnih ugodnosti:

- **Dostop do okvira everGREEN in orodij:** Uporabite te vire za vključevanje trajnosti v svoje programe in pobude poklicnega izobraževanja in usposabljanja.
- **Vabila na ekskluzivne dogodke in usposabljanja:** Izboljšajte svoje znanje in izkušnje s prilagojenimi dogodki in priložnostmi za strokovni razvoj.
- **Priložnosti za mreženje:** Povezujte se s podobno mislečimi organizacijami in strokovnjaki po vsej Evropi ter potencialno poiščite partnerje za projekte Erasmus+ ali druge skupne projekte.
- **Stalna podpora in viri:** Še naprej prejemajte navodila in orodja, ki vam bodo pomagala zagotoviti uspeh vaših trajnostnih pobud.

PRIDRUŽITE SE GIBANJU ZA BOLJ ZELENO PRIHODNOST NA PODROČJU POKLICNEGA IZOBRAŽEVANJA IN USPOSABLJANJA PRIDRUŽITE SE GIBANJU ZA BOLJ ZELENO PRIHODNOST NA PODROČJU POKLICNEGA IZOBRAŽEVANJA IN USPOSABLJANJA

S pridružitvijo Evropski zvezi za zeleno poklicno izobraževanje in usposabljanje ne boste naredili le naslednjega koraka na poti svoje ustanove k trajnosti, temveč boste postali tudi del širšega evropskega gibanja za bolj zeleno in trajnostno poklicno izobraževanje in usposabljanje. Skupaj lahko ustvarimo trajne spremembe in podpremo zeleni prehod, ki ga naš svet potrebuje.



Ta dokument je objavljen pod licenco Creative Commons Attribution-NonCommercial-ShareAlike 4.0 International License (<https://creativecommons.org/licenses/by-nc/4.0/>) in je brezplačno na voljo za prenos na spletnem mestu everGREEN.



**Sofinancira
Evropska unija**

Financira Evropska unija. Vendar pa so izražena stališča in mnenja izključno avtorjev in ne odražajo nujno stališč Evropske unije ali Izvajalske agencije za izobraževanje in kulturo (EACEA). Niti Evropska unija niti EACEA ne moreta biti odgovorna zanje.

Ref. št. projekta 2021-2-DE02-KA220-VET-000049358